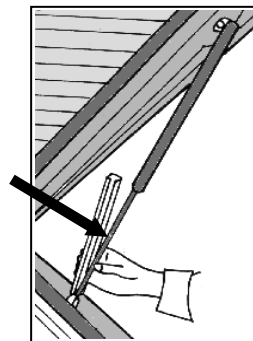
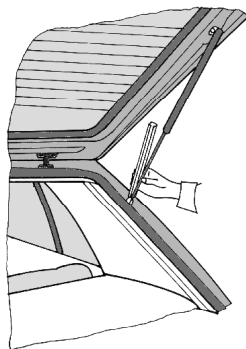


## Bedienungsanleitung Heckklappenaufstellersatz (Art.-Nr.: 120150)

### Funktion des Heckklappenaufstellers

Es wird jeweils nur **einer** der mitgelieferten Heckklappenaufsteller benötigt. Die nicht benötigte Version kann evtl. später, nach einem Fahrzeugwechsel, noch verwendet werden.

Der Heckklappenaufsteller wird um eine ausgezogene Gasdruck-dämpferstange gelegt, damit das selbständige Schließen der Heckklappe mit montiertem Heckträger verhindert wird.

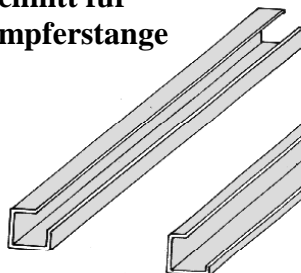


**Achtung: Vor dem Schließen der Heckklappe muß der Heckklappenaufsteller unbedingt wieder von der Gasdruckdämpferstange entfernt werden. Nicht bei Heckklappen mit Stellmotor verwenden.**

### Maßanfertigung Ihres Heckklappenaufstellers

1. Durchmesser und Länge der Dämpferstange ausmessen.
2. Heckklappenaufsteller mit dem richtigen Ausschnitt aussuchen und mit einer Metallsäge auf die benötigte Länge abschneiden
3. Abschließend die Schnittkanten mit einer Feile oder mit Schleifpapier entgraten

**Mit Ausschnitt für  
8 mm Dämpferstange**



**Mit Ausschnitt für  
12 mm Dämpferstange**

